



COLLECT +

Optimización de la calidad y ahorro



Nuevo software de recogida de datos

La procesos de fabricacion está cada vez mas estandarizados y automatizados. Por esto los clientes exigen a los fabricantes tanto eficiencia como calidad en sus cadenas de suministro. Cumplir estos requisitos, supervisar continuamente los costos de producción y las estadísticas de la cadena de valor puede ser todo un reto.

Aprovechar al máximo los datos

Sin embargo, tiene a su alcance una gran cantidad de datos sobre pesaje que podría utilizar para optimizar los procesos. **Collect+** es una herramienta de software completa y sencilla que le permite recoger estos datos en un mismo lugar, y le ayuda a visualizar datos de calidad. Estos datos le permiten supervisar el flujo de producción y pueden ayudarle a mantenerse por delante de sus competidores.

Ventajas de Collect +

Collect + recoge datos sobre los procesos, el pesaje de todas las básculas y del módulo de pesaje de su planta de producción, incluidos los dispositivos de pesaje de otras marcas. **Los datos se actualizan cada 30 segundos**, lo que ofrece información inmediata sobre las operaciones automatizadas y manuales. Los cuadros de mando pueden visualizarse fácilmente en el PC, así como en dispositivos móviles.

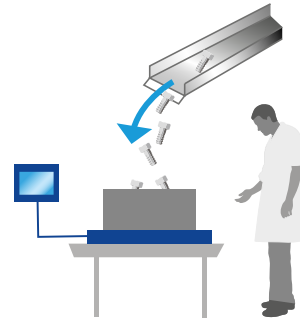
Si desea más información, consulte las siguientes páginas.



Formas en las que Collect + puede ayudarle

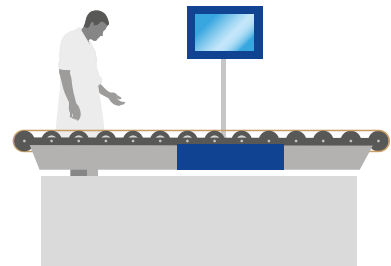
Comprobar los resultados de la producción

Conecte Collect + y deje que recoja los datos de las estaciones de recuento según peso. Obtendrá una idea más clara de la eficiencia de la línea de producción. Además, puede usar las tendencias para ajustar el rendimiento, lo que reduce el riesgo de tener que reiniciar o readaptar las herramientas para mejorar el control de producción.



Comprender el rendimiento de procesos y la eficiencia de la línea

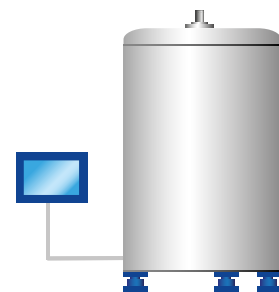
Compruebe que los proveedores envían las cantidades correctas de materias primas, así como la rapidez con la que estos materiales se consumen en sus líneas. También puede comprobar la velocidad de producción para medir el rendimiento de los operadores o de piezas del equipo de fabricación individualmente.



Ver los niveles de almacenamiento

Consulte estadísticas como los niveles de almacenamiento de los depósitos o silos desde su teléfono o estación de gestión.

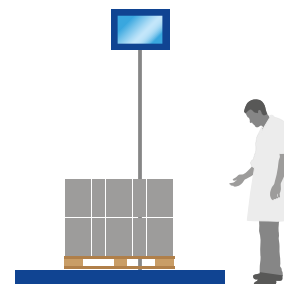
Gracias a esta capacidad de comprobar el inventario de materiales desde cualquier lugar, ya no será necesario desplazarse constantemente a la planta para obtener la información que necesita para estar tranquilo.



Formas en las que Collect + puede ayudarle

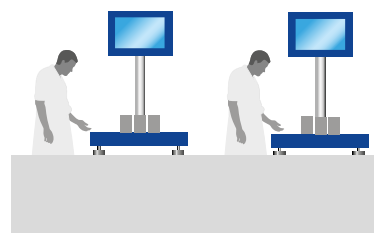
Comprobar los pesos de los envases y su producción

Infórmese sobre los paquetes que se manipulan, los pesos objetivo y mucho más, lo que puede resultar especialmente importante cuando se procesan envíos salientes. Esto garantiza que los productos se crean de acuerdo con las especificaciones del cliente, proporciona pruebas en caso de desacuerdo con los clientes y reduce el número de quejas de clientes que hay que gestionar.



Acelerar el flujo de producción


Si en su empresa el pesaje se realiza manualmente, Collect + le permite comprobar la eficacia de los trabajadores. Compruebe el rendimiento de las distintas líneas o verifique si los productos se encuentran dentro de la tolerancia. Ajuste los procesos si detecta una tendencia de reducción de la exactitud y vea los resultados en tiempo real.



Tomar mejores decisiones

La información que consiga de los tipos y fuentes de datos anteriores puede usarse para tomar decisiones que mejoren la eficiencia y optimicen los procesos desde la formulación hasta el moldeo, entre muchos más.

Esto le ayuda a mejorar sus márgenes de procesamiento en todos los puntos para aumentar la eficacia y la rentabilidad.



Funcionamiento de Collect



Recopilación

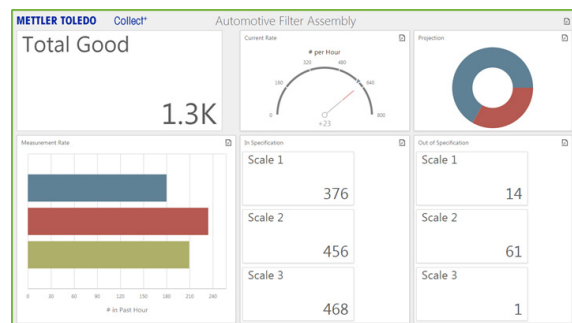
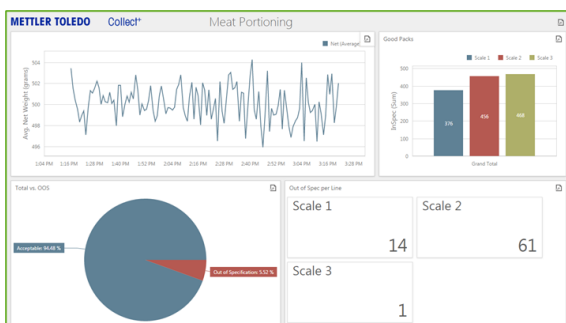
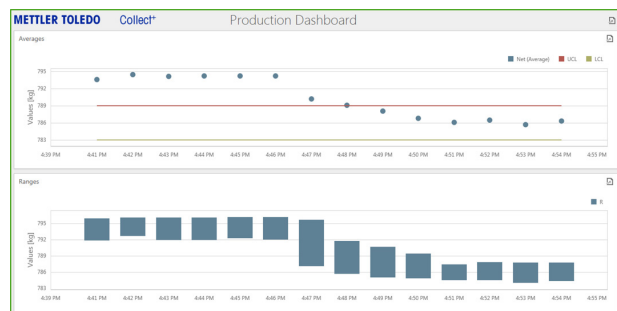
- Recopile los datos de pesaje de todos los dispositivos de medición de la planta de producción, independientemente de la ubicación.
- Une los datos de dispositivos de METTLER TOLEDO y de otros fabricantes.

Visualizar

- Resultados reales de producción.
- Predicción de los resultados más precisa.
- Eficiencia de los trabajadores.
- Datos de calidad (entrada, salida, especificaciones de productos, etcétera).
- Análisis de rendimiento/productividad.

Publicar/compartir

- Los resultados de varias líneas y aplicaciones aparecen en un completo cuadro de mando que le ofrecerá información inmediata sobre la producción.
- Puede ver los informes en su PC o dispositivo móvil para analizarlos fácilmente en cualquier momento y lugar para optimizar la plantilla y la calidad y reducir los residuos.



FF FULCRUM